

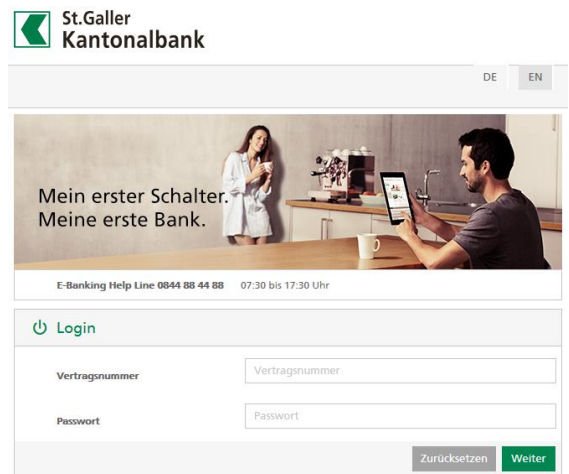
Optimiertes Loginverfahren

Das optimierte Loginverfahren ermöglicht es Ihnen, sich ohne Eingabe des SMS-Codes im E-Banking anzumelden. Das heisst: Vertragsnummer und Passwort eingeben – anmelden – fertig! Um dies zu ermöglichen, wird auf dem von Ihnen bestimmten PC ein Bindungs-Cookie angelegt.

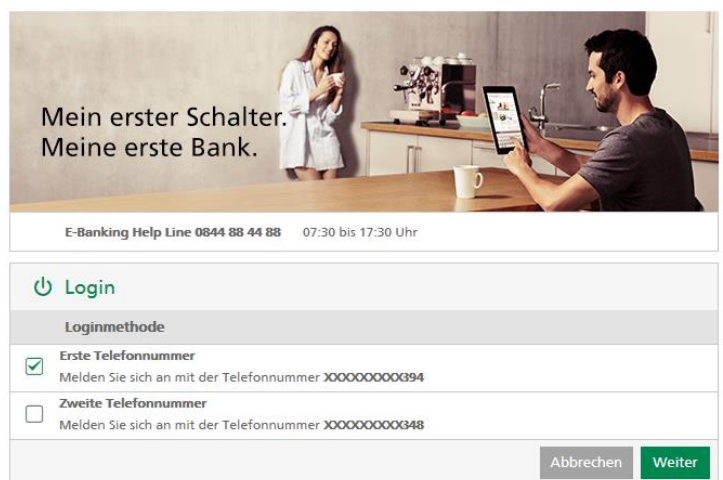
Information: Das optimierte Loginverfahren «bindet» den von Ihnen verwendeten Computer an Ihren E-Banking-Vertrag. Dadurch können Sie sich in Zukunft ohne die Eingabe eines SMS-Codes im E-Banking einloggen. Auf die Freigabe von Transaktionen mittels SMS-Code hat das optimierte Loginverfahren keinen Einfluss. Zudem erhalten Sie beim Login auf anderen Geräten weiterhin einen SMS-Code zugesandt.

So aktivieren Sie das optimierte Login:

- 1) Starten Sie das E-Banking-Login mit der Eingabe von Vertragsnummer und Passwort. Klicken Sie auf [Weiter].

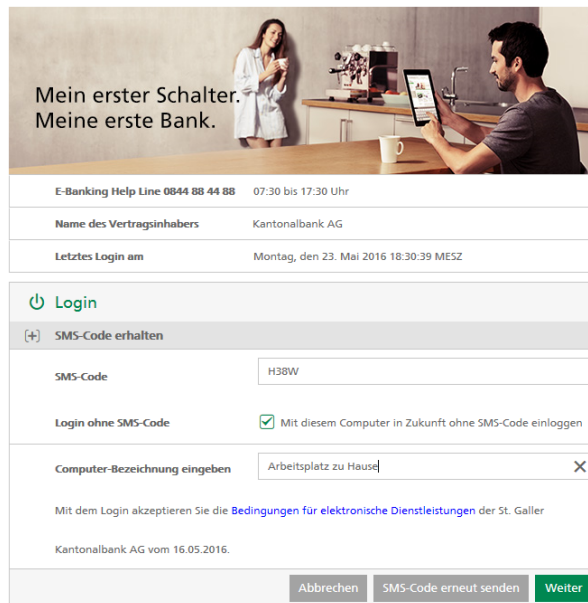


- 2) Wählen Sie eine Telefonnummer, falls Sie mehrere Telefonnummern für das E-Banking-Login gespeichert haben und klicken Sie auf [Weiter]. Ansonsten kann dieser Schritt übersprungen werden.
















3) Nun entscheiden Sie sich, ob Sie auf dem gerade verwendeten Computer in Zukunft das optimierte Loginverfahren aktivieren wollen. Geben Sie dazu den SMS-Code ein und aktivieren Sie «Auf diesem PC in Zukunft ohne SMS-Code einloggen».


Das optimierte Loginverfahren verlangt für Ihren PC die Eingabe einer individuellen Bezeichnung. Klicken Sie auf [Weiter]. Mit dem erfolgreichen Login haben Sie nun das optimierte Loginverfahren aktiviert.




4) Optimierte Loginverfahren entfernen: Lassen Sie sich im E-Banking unter «Services > Einstellungen» die Bindungs-Cookies zum optimierten Login anzeigen. Unter «Login-Verfahren» haben Sie die Möglichkeit, einzelne Bindungen wieder zu löschen.

Services	
Mitteilungen	
Bankbelege	274
Benachrichtigungen	
Bestellungen	
Datentransfer	
SecureSafe	
Einstellungen	

 Einstellungen
 Darstellung
 Zahlungen
 Börsenhandel
 Eigene Bezeichnung
 Abfrage des Kontostandes auf Anfrage
 Mobile Banking
 SecureSafe
 Passwort ändern
 Login-Verfahren
 E-Banking Vertrag sperren
 Telefonnummern
 Adresse ändern


 **Einstellungen zum optimierten Login-Verfahren**


 Das optimierte Login-Verfahren ermöglicht es Ihnen, sich ohne SMS-Code im E-Banking anzumelden. Auf den von Ihnen bestimmten PCs werden dafür Bindungs-Cookies angelegt. Zu diesem E-Banking-Vertrag bestehen folgende Bindungen.

Computer-Bezeichnung

Arbeitsplatz zu Hause

[Bindung löschen](#)

 **CLX.Sentinel bestellen**

 Bestellen Sie einen CLX.Sentinel, wenn Sie das Anmeldeverfahren via personalisiertem USB-Stick nutzen wollen. Alle wichtigen Informationen zum CLX.Sentinel finden Sie auf unserer Homepage.

[Über CLX.Sentinel](#) [Weiter](#)