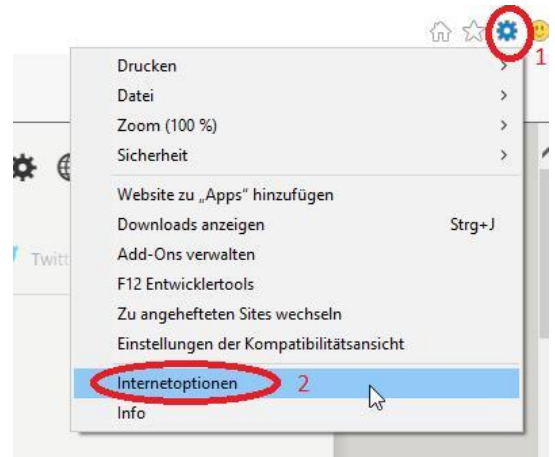
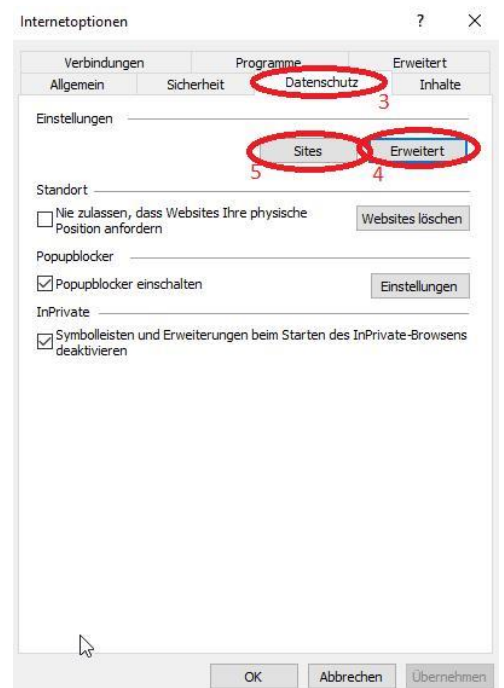


## Einstellungen für das optimierte Loginverfahren mittels Internet Explorer

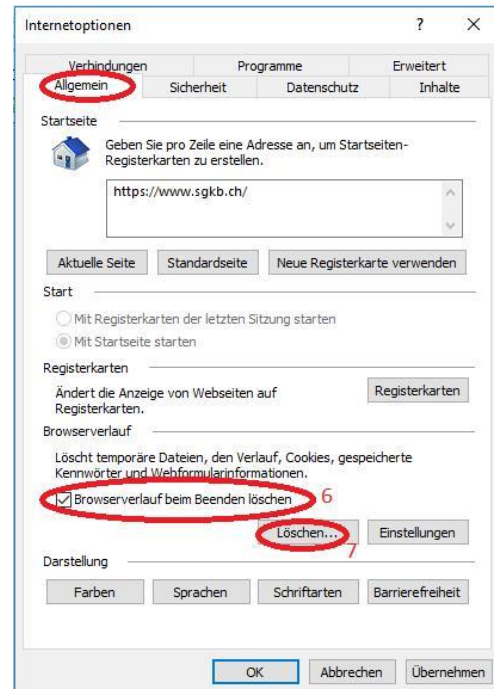
- 1) Überprüfen Sie die Einstellungen unter «Extras».
- 2) Klicken Sie auf [Internetoptionen].



- 3) Überprüfen Sie die Einstellungen unter «Datenschutz».
- 4) Unter «Erweitert» kann ausgewählt werden, wie Cookies behandelt werden sollen.
- 5) Wenn Cookies geblockt werden, muss unter «Sites» [www.onba.ch](http://www.onba.ch) für Cookies zugelassen werden.



- 6) Falls im Register «Allgemein» > «Browserverlauf» beim «Beenden löschen» markiert ist, prüfen Sie bitte die Einstellungen.
- 7) Die Einstellungen sind unter «Löschen» zu finden.



- 5) «Cookies und Websitedaten» muss aktiviert sein.

