


Jahresabschluss 2018

Aktionärsbrief



Kennzahlen	2
Aktionärsbrief	3
Jahresabschluss 2018	4
Konzernerfolgsrechnung	5
Konzernbilanz	6
Die SGKB-Aktie	7
Kurzporträt	8

Kennzahlen Konzern

Erfolgsrechnung in 1000 CHF

	2018	2017	2016
Betriebsertrag	477 580	459 816	448 498
Geschäftsaufwand	(266 612)	(259 153)	(246 026)
Bruttogewinn	210 968	200 663	202 472
Geschäftserfolg (Betriebsergebnis)	195 026	195 789	186 517
Konzerngewinn	158 594	155 966	146 039

Bilanz in 1000 CHF

	31.12.2018	31.12.2017	31.12.2016
Kundenausleihungen	26 015 699	25 495 996	24 921 119
Kundeneinlagen	22 266 391	21 312 294	20 580 294
Bilanzsumme	33 146 449	32 597 598	32 200 641
Eigenkapital	2 304 427	2 235 359	2 147 912
Anrechenbare Eigenmittel	2 487 350	2 472 851	2 236 461

Verwaltete Vermögen in 1000 CHF

Verwaltete Vermögen	43 044 509	42 351 558	38 330 008
---------------------	------------	------------	------------

Durchschnittlicher Personalbestand

Personaleinheiten (gemäss FINMA; teilzeitbereinigt, Lehrstellen zu 50%)	1 078	1 060	1 056
Anzahl Mitarbeitende:			
– Personen	1 254	1 233	1 227
– davon Auszubildende/Praktikanten	123	123	121

Kennzahlen

	2018	2017	2016
--	------	------	------

SGKB-Aktie in CHF

Ergebnis je Aktie	28.49	28.03	26.25
Bezahlte Dividende	16.00 ¹	17.50 ²	15.00
Aktienkurs			
– per 31.Dezember	451.50	484.00	396.00

Eigenkapitalrendite (Return on Equity)

Eigenkapitalrendite vor Steuern (Basis: Geschäftserfolg)	9.0%	9.3%	9.2%
Eigenkapitalrendite nach Steuern (Basis: Konzerngewinn)	7.3%	7.4%	7.2%

Cost/Income-Ratio³

Geschäftsaufwandquote	58.3%	56.4%	56.1%
-----------------------	-------	-------	-------

Eigenmittel und Eigenkapital

	31.12.2018	31.12.2017	31.12.2016
CET1-Quote (Harte Kernkapital-Quote)	14.9%	14.6%	14.3%
Quote bzgl. des regulatorischen Kapitals (Gesamtkapital-Quote)	16.8%	16.9%	15.6%
Eigenkapital/Bilanzsumme	7.0%	6.9%	6.7%

Rating Moody's

	2018	2017	2016
Bank Deposits	Aa1/P-1	Aa1/P-1	Aa1/P-1
Baseline Credit Assessment	a3	a3	a3

¹ Antrag des Verwaltungsrates für das per 31.12.2018 abgeschlossene Geschäftsjahr 2018

² Dividende 16 Franken plus einmalige Jubiläums-Dividende von 1.50 Franken

³ Geschäftsaufwand im Verhältnis zum Betriebsertrag exkl. Veränderungen aus ausfallrisikobedingten Wertberichtigungen sowie Verluste aus dem Zinsengeschäft

Zum Titelbild: Das Bild entstand anlässlich der Eröffnung des Traumspielplatzes der CP-Schule in St. Gallen – eines von 38 Jubiläumsprojekten der SGKB. Der Spielplatz wurde speziell für Kinder mit Handicap gestaltet. Die Kinder selbst sowie Freiwillige der SGKB halfen bei der Realisation tatkräftig mit. Die Spielfreude der Kinder bei der Eröffnung bleibt eine von vielen schönen Erinnerungen an das Jubiläumsjahr.



Prof. Dr. Thomas A. Gutzwiller



Roland Ledergerber

Liebe Aktionärinnen und Aktionäre

Wir blicken auf ein ausserordentliches Jahr zurück. Ausserordentlich berührend und begeisternd war unser 150-Jahr-Jubiläum mit den 38 Projekten, die in der ganzen Region entstanden. Ausserordentlich beeindruckend waren der Einsatz und das Herzblut all jener Menschen, die dazu beigetragen haben – ob als Projektinitiantin, als Projektgötti, als freiwillige HelferIn oder als Besucher. Allein die Mitarbeitenden der SGKB haben insgesamt rund 5200 Arbeitsstunden in Freiwilligenarbeit für die Projekte investiert. Was von diesem Jahr bleibt, sind mehr als schöne Erinnerungen. Es sind Angebote in den Kantonen St. Gallen und Appenzell Ausserrhoden entstanden, die noch lange Bestand haben und unseren Alltag auch in Zukunft bereichern werden. Dies macht uns stolz und vor allem dankbar all den Menschen gegenüber, die sich täglich für unsere Region einsetzen und sie mit ihrem Engagement und ihren Ideen lebens- und liebenswert machen.

Auch das Geschäftsjahr 2018 der SGKB verlief erfreulich. Der Konzerngewinn konnte um 1.7% auf 158.6 Mio. Franken gesteigert werden. Daran sollen Sie, geschätzte Aktionärinnen und Aktionäre, in Form einer attraktiven Dividende von 16 Franken teilhaben.

An der Generalversammlung im April 2019 erwarten Sie gleich zwei interessante Vorlagen: Zum einen schlagen wir mit Dr. Andrea Cornelius eine ausgewiesene Digitalexpertin als neue Verwaltungsrätin vor, und zum anderen planen wir mit der Kapitalerhöhung, unsere Basis für weiteres nachhaltiges Wachstum zu stärken.

Im Jahr 2019 werden wir auch die strategischen Vorhaben in der Digitalisierung vorantreiben und gleichzeitig unsere Präsenz vor Ort verstärken. Wir wollen unsere Kundenberatung um 30 bis 35 Stellen ausbauen. Zehn davon wurden bereits im letzten Jahr geschaffen, 2019 werden weitere folgen. In Goldach und Herisau werden wir im Frühling und Sommer dieses Jahres neue, moderne Niederlassungen eröffnen. Wir freuen uns bereits auf die Eröffnungsfeiern!

Wir danken Ihnen, liebe Aktionärinnen und Aktionäre, herzlich für Ihr Vertrauen. Allen Beteiligten danken wir für das Engagement in unserem in jeder Hinsicht ausserordentlichen Jubiläumsjahr 2018.

Prof. Dr. Thomas A. Gutzwiller
Präsident des Verwaltungsrates

Roland Ledergerber
Präsident der Geschäftsleitung

Jahresabschluss 2018

Neue Kunden, gesunde Kredite

Sehr erfreulich entwickeln sich die Verwalteten Vermögen, die mit einem marktbereinigten Zuwachs (Netto-Neugeld) von 2.8 Mia. Franken (+6.5%) 43.0 Mia. Franken erreichen (+1.6%). Das starke Netto-Neugeld übertrifft die marktbedingte negative Performance (−4.9%) deutlich. Die Kundenausleihungen sind solide gewachsen. Die Nettozunahme (Net New Loans) beträgt 1.8%, wobei im Kreditgeschäft ein nachhaltiges Wachstum im Vordergrund steht. Die Qualität des Kreditportfolios ist denn auch ausgezeichnet, was eine weitere Auflösung von Wertberichtigungen und Rückstellungen in der Höhe von 24.9 Mio. Franken ermöglicht.

Der Betriebsertrag steigt mit 477.6 Mio. Franken um 3.9%. Dabei nimmt der Erfolg aus dem Kommissions- und Dienstleistungsgeschäft, u.a. aufgrund der Zunahme der Verwalteten Vermögen, um 3.5% zu. Die Auflösung der ausfallrisikobedingten Wertberichtigungen beeinflusst das Netto-Zinsergebnis positiv (+4.6%) und kompensiert die aufgrund des Tiefzinsumfeldes leicht rückläufigen Brutto-Erträge. Die negative Börsenentwicklung drückt den Erfolg aus dem Handelsgeschäft um 12.4%.

Personalaufbau in der Kundenberatung

Der Geschäftsaufwand nimmt wie geplant um 2.9% auf 266.6 Mio. Franken zu, insbesondere aufgrund des strategischen Personalaufbaus und einer einmaligen Abgrenzung für Ferien- und Überzeitguthaben von 2.7 Mio. Franken. Die SGKB investiert im Rahmen ihrer Strategie sowohl in die Digitalisierung als auch in die persönliche Beratung vor Ort. So wurden 2018 10 neue Stellen in der Kundenbetreuung geschaffen. Der Aufbau von insgesamt 30–35 Stellen wird 2019 fortgesetzt.

Der Geschäftserfolg (Betriebsergebnis) verbleibt mit 195.0 Mio. Franken auf Vorjahresniveau. Im Sinne einer generellen Risikovorsorge werden der Reserve für allgemeine Bankrisiken 10.0 Mio. Franken zugewiesen. Der Konzerngewinn 2018 nach Steuern beträgt damit 158.6 Mio. Franken (+1.7%).

Stabile Dividende von 16 Franken

Der Verwaltungsrat wird der Generalversammlung vom 24. April 2019 eine Dividende von 16 Franken pro Aktie beantragen. Dies entspricht einer Ausschüttungsquote von 56.2% des Konzerngewinns und einer Dividendenrendite von 3.5%, berechnet auf dem Jahresendkurs 2018. Im Vorjahr betrug die Dividende ebenfalls 16 Franken. Zusätzlich wurde eine ausserordentliche Jubiläumsdividende von 1.50 Franken ausgeschüttet.

Anstehende Kapitalerhöhung

Der Verwaltungsrat der St.Galler Kantonalbank hat im Jahr 2017 eine strategische Stärkung der Eigenmittel um 300 bis 400 Mio. Franken geprüft. Durch die Platzierung von zwei nachrangigen Anleihen konnte die SGKB bereits Ende 2017 200 Mio. Franken aufnehmen. Wie am 23. August 2018 kommuniziert, soll mit einer Aktienkapitalerhöhung nun der letzte Schritt vollzogen werden. Durch dieses Massnahmenpaket wird die Eigenkapitalbasis der Bank weiter gestärkt und der strategische Handlungsspielraum für nachhaltiges Wachstum sichergestellt. Ebenso soll damit weiter steigenden regulatorischen Eigenmittelanforderungen begegnet werden. Die harte Kernkapitalquote (CET1-Quote) wird nach Abschluss dieser Massnahmen leicht über 16% steigen und somit im angestrebten Korridor von 15–17% liegen.

Vorbehältlich der Genehmigung durch die Generalversammlung vom 24. April 2019 sowie geeigneter Marktbedingungen soll die Kapitalerhöhung in den darauffolgenden Monaten durchgeführt werden. Es werden bis zu 420'240 neue Namenaktien herausgegeben, welche für das Geschäftsjahr 2019 vollumfänglich dividendenberechtigt sind. Den bisherigen Aktionären wird ein Bezugsrecht über den gesamten Umfang der neuen Aktien gewährt. Der Kanton St. Gallen wird sich, wie bereits kommuniziert, nicht an der Kapitalerhöhung beteiligen, wodurch sich der Free Float erhöhen und der Anteil des Kantons von aktuell 54.8% auf das gesetzliche Minimum von 51.0% reduzieren wird. Mit seinem Verzicht auf das Bezugsrecht ermöglicht der Kanton ein stärkeres Engagement privater und institutioneller Investoren.

Die neuen Aktien werden zu einem Bezugspreis nahe dem Marktpreis («at market») platziert. Das Bezugsverhältnis ist 6:1, d.h. sechs bestehende Aktien berechtigen zum Bezug einer neuen Aktie zum Bezugspreis. Aktien, welche nicht über das Bezugsangebot bezogen werden, können durch das Publikum und institutionelle Investoren im Rahmen einer freien Platzierung gezeichnet werden. Ein Handel der Bezugsrechte ist nicht vorgesehen.

Im Zuge der Kapitalerhöhung wird der Nennwert der bestehenden Aktien von 70 Franken auf 80 Franken erhöht. Für diese Nennwerterhöhung wird ein Teil des Mittelzuflusses der neuen Aktien verwendet. Die weiteren Mittel werden den Kapitaleinlagereserven zugewiesen. Nach Abschluss der geplanten Kapitalerhöhung beträgt das Aktienkapital der SGKB bis zu 479'493'280 Franken, eingeteilt in bis zu 5'993'666 Namenaktien zu nominal je 80 Franken.

Albert Koller kündigt Rücktritt auf Juni 2020 an

Albert Koller, Leiter Privat- und Geschäftskunden sowie Mitglied der Geschäftsleitung der SGKB, wird per Juni 2020 aus der Bank austreten. Er wird sich künftig strategischen Mandaten ausserhalb der Bank widmen. Verwaltungsrat und Geschäftsleitung bedauern seinen Entscheid und danken ihm bereits jetzt für sein grosses Engagement für die St.Galler Kantonalbank. CEO Roland Ledergerber: «Albert Koller hat die SGKB mit seiner Persönlichkeit und Fachkompetenz geprägt. Mit seinen Führungsqualitäten und viel Herzblut hat er massgeblich zum Erfolg des Bereichs Privat- und Geschäftskunden beigetragen.»

Albert Koller (54) ist seit 1. Februar 2008 Mitglied der Geschäftsleitung sowie Leiter des Bereichs Privat- und Geschäftskunden. Er ist seit 1990 in verschiedenen leitenden Funktionen für die St.Galler Kantonalbank tätig.

Ausblick 2019

Für das Jahr 2019 erwartet die SGKB ein operatives Ergebnis im Rahmen des Vorjahres. Unter Berücksichtigung der Wertberichtigungen und Rückstellungen, deren Auflösungen 2018 aussergewöhnlich hoch waren, wird ein Konzerngewinn leicht unter Vorjahresniveau erwartet.

Konzernerfolgsrechnung

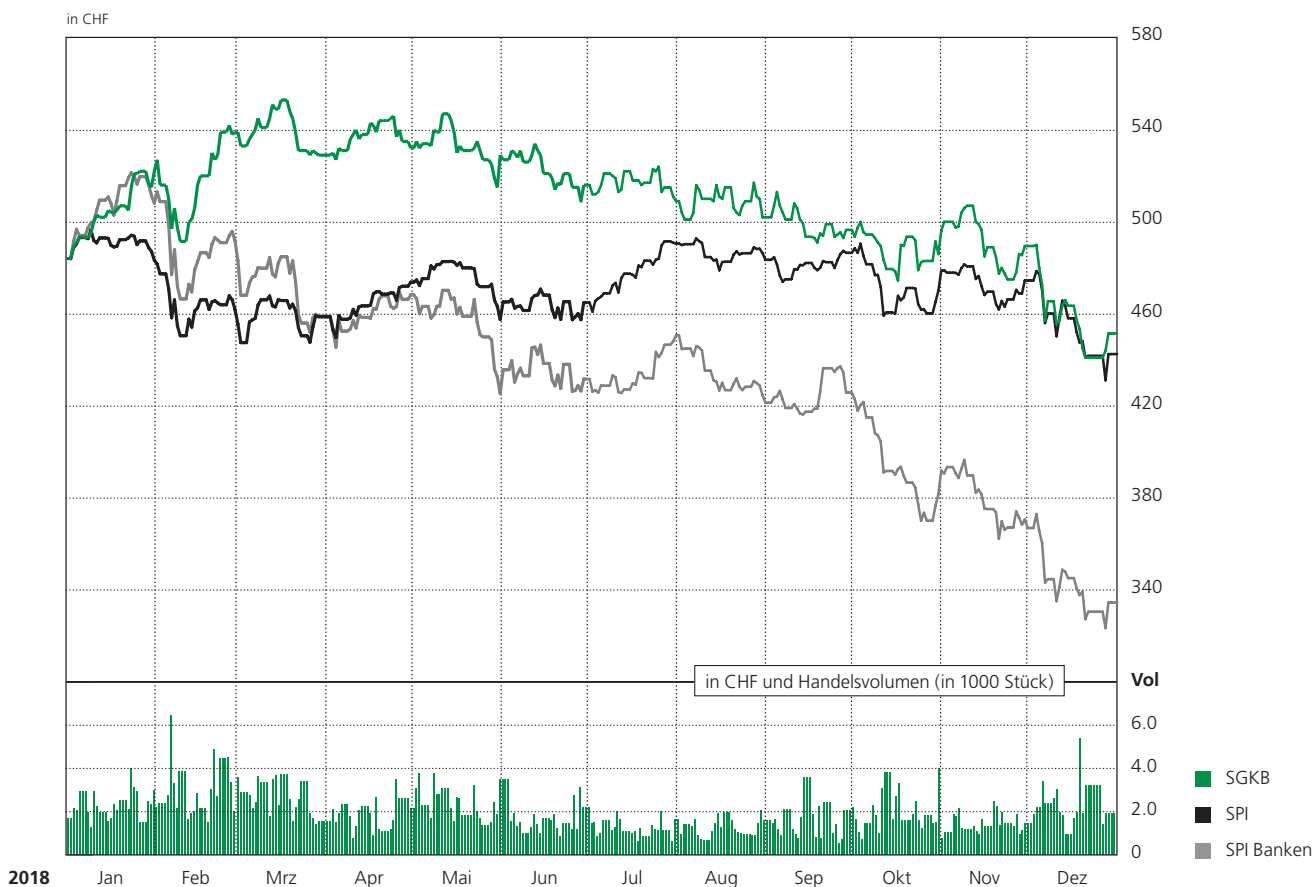
in 1000 CHF	2018	2017	Veränderung	in %
Zins- und Diskontertrag	389 363	396 015	(6 652)	(1.7)
Zins- und Dividendenertrag aus Handelsgeschäft	402	364	38	10.4
Zins- und Dividendenertrag aus Finanzanlagen	14 817	17 105	(2 288)	(13.4)
Zinsaufwand	(108 319)	(111 459)	3 140	(2.8)
Brutto-Erfolg aus dem Zinsengeschäft	296 264	302 026	(5 762)	(1.9)
Veränderungen aus ausfallrisikobedingten Wertberichtigungen sowie Verluste aus dem Zinsengeschäft	20 035	451	19 584	–
Netto-Erfolg aus dem Zinsengeschäft	316 299	302 477	13 823	4.6
Kommissionsertrag Wertschriften und Anlagegeschäft	108 125	105 212	2 914	2.8
Kommissionsertrag Kreditgeschäft	2 333	2 292	41	1.8
Kommissionsertrag übriges Dienstleistungsgeschäft	20 324	20 083	241	1.2
Kommissionsaufwand	(13 475)	(14 276)	801	(5.6)
Erfolg aus dem Kommissions- und Dienstleistungsgeschäft	117 308	113 311	3 996	3.5
Erfolg aus dem Handelsgeschäft	32 722	37 360	(4 638)	(12.4)
Übriger ordentlicher Erfolg	11 251	6 668	4 582	68.7
Betriebsertrag	477 580	459 816	17 763	3.9
Personalaufwand	(169 459)	(161 735)	(7 724)	4.8
Sachaufwand	(97 153)	(97 418)	265	(0.3)
Geschäftsaufwand	(266 612)	(259 153)	(7 459)	2.9
Bruttogewinn	210 968	200 663	10 304	5.1
Wertberichtigungen auf Beteiligungen sowie Abschreibungen auf Sachanlagen und immateriellen Werten	(15 238)	(14 079)	(1 159)	8.2
Veränderungen von Rückstellungen und übrigen Wertberichtigungen sowie Verluste	(703)	9 204	(9 907)	–
Geschäftserfolg (Betriebsergebnis)	195 026	195 789	(763)	(0.4)
Ausserordentlicher Ertrag	5 948	3 912	2 036	52.0
Ausserordentlicher Aufwand	(92)	(179)	87	(48.8)
Veränderungen von Reserven für allgemeine Bankrisiken	(10 000)	(10 000)	0	0.0
Konzerngewinn vor Steuern	190 882	189 522	1 361	0.7
Steuern	(32 288)	(33 555)	1 267	(3.8)
Konzerngewinn	158 594	155 966	2 628	1.7

Konzernbilanz

Aktiven in 1000 CHF	31.12.2018	in %	31.12.2017	in %	Veränderung	in %
Flüssige Mittel	3 829 039	11.6	3 604 135	11.1	224 903	6.2
Forderungen gegenüber Banken	897 697	2.7	1 051 881	3.2	(154 185)	(14.7)
Forderungen aus Wertpapierfinanzierungsgeschäften	0	0.0	0	0.0	0	–
Forderungen gegenüber Kunden	2 339 751	7.1	2 402 245	7.4	(62 495)	(2.6)
Hypothekarforderungen	23 675 948	71.4	23 093 750	70.8	582 198	2.5
Total Kundenausleihungen	26 015 699	78.5	25 495 996	78.2	519 703	2.0
Handelsgeschäft	30 534	0.1	34 670	0.1	(4 135)	(11.9)
Positive Wiederbeschaffungswerte derivativer Finanzinstrumente	131 652	0.4	218 403	0.7	(86 751)	(39.7)
Finanzanlagen	1 967 435	5.9	1 917 091	5.9	50 345	2.6
Aktive Rechnungsabgrenzungen	47 367	0.1	54 991	0.2	(7 624)	(13.9)
Nicht konsolidierte Beteiligungen	54 201	0.2	53 924	0.2	276	0.5
Sachanlagen	1 564 419	0.5	1 565 573	0.5	(154)	(0.1)
Immaterielle Werte	7 902	0.0	4 953	0.0	2 949	59.5
Sonstige Aktiven	8 505	0.0	4 981	0.0	3 524	70.7
Total Aktiven	33 146 449	100.0	32 597 598	100.0	548 851	1.7
Total nachrangige Forderungen	10 303		10 101		202	2.0
– davon mit Wandlungspflicht und/oder Forderungsverzicht	10 000		0		10 000	–
Passiven in 1000 CHF						
Verpflichtungen gegenüber Banken	1 065 113	3.2	1 453 134	4.5	(388 021)	(26.7)
Verpflichtungen aus Wertpapierfinanzierungsgeschäften	0	0.0	0	0.0	0	–
Verpflichtungen aus Kundeneinlagen	22 266 391	67.2	21 312 294	65.4	954 097	4.5
Verpflichtungen aus Handelsgeschäften	0	0.0	60	0.0	(60)	(99.6)
Negative Wiederbeschaffungswerte derivativer Finanzinstrumente	123 567	0.4	146 146	0.4	(22 580)	(15.5)
Kassenobligationen	117 277	0.4	143 115	0.4	(25 838)	(18.1)
Anleihen und Pfandbriefdarlehen	7 053 585	21.3	7 068 800	21.7	(15 215)	(0.2)
Passive Rechnungsabgrenzungen	120 351	0.4	125 150	0.4	(4 799)	(3.8)
Sonstige Passiven	68 854	0.2	87 372	0.3	(18 518)	(21.2)
Rückstellungen	26 884	0.1	26 166	0.1	717	2.7
Reserven für allgemeine Bankrisiken	33 000	0.1	23 000	0.1	10 000	43.5
Gesellschaftskapital	390 140	1.2	390 140	1.2	0	0.0
Kapitalreserve	14 696	0.0	14 250	0.0	446	3.1
Gewinnreserve	1 722 297	5.2	1 663 792	5.1	58 505	3.5
Währungsumrechnungsreserve	(8 682)	(0.0)	(7 802)	(0.0)	(879)	11.3
Eigene Kapitalanteile (Minusposition)	(5 618)	(0.0)	(3 987)	(0.0)	(1 631)	40.9
Konzerngewinn	158 594	0.5	155 966	0.5	2 628	1.7
Total Eigenkapital	2 304 427	7.0	2 235 359	6.9	69 068	3.1
Total Passiven	33 146 449	100.0	32 597 598	100.0	548 851	1.7
Total nachrangige Verpflichtungen	503 678		502 828		850	0.2
– davon mit Wandlungspflicht und/oder Forderungsverzicht	201 075		200 225		850	0.4
Ausserbilanzgeschäfte in 1000 CHF						
Eventualverpflichtungen	213 776		222 340		(8 564)	(3.9)
Unwiderrufliche Zusagen	660 633		596 505		64 128	10.8
Einzahlungs- und Nachschussverpflichtungen	77 706		79 211		(1 505)	(1.9)

Die SGKB-Aktie

Der Wert der SGKB-Aktie betrug Anfang 2018 CHF 484.00 und per 31. Dezember 2018 CHF 451.50. Dies entspricht einer Performance von -6.7%.

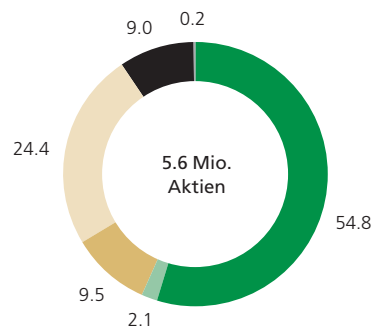


Valorensymbol: SGKN, Valoren-Nr. 1'148'406, ISIN: CH0011484067, Kotierung: SIX Swiss Exchange, Emission: 2. April 2001

Zahlen und Daten	31.12.2018
Ergebnis je Aktie	28.49
Dividende je Aktie	CHF 16.00 ¹
Ausgegebene Aktien	5573426
Zeitgewichtete Anzahl dividendenberechtigter Aktien	5565797
Anzahl Aktien im Eigenbesitz (Durchschnitt)	7629
Aktionäre	32333
Emissionspreis (IPO)	CHF 160.00
Aktienkurs	CHF 451.50
Börsenkapitalisierung	CHF 2516.4 Mio.
Relation Börsenkapitalisierung/ Konzerneigenkapital	109.2%
Return on Equity (Basis: Geschäftserfolg)	9.0%
Ausgewiesenes Eigenkapital	CHF 2304.4 Mio.
Dividendenrendite	3.5%
Kurs-Gewinn-Verhältnis	15.8

¹ Antrag des Verwaltungsrates für das am 31.12.2018 abgeschlossene Geschäftsjahr 2018.

Aktionärsstruktur (per 31.12.2018, in %)



- Kanton St. Gallen
- Mitarbeiternde SGKB
- Juristische Personen
- Dispobestand
- Eigenbestand
- Natürliche Personen

Kontaktadressen

Aktionäre

St. Galler Kantonalbank AG
Generalsekretariat
Adrian Kunz
St. Leonhardstrasse 25
CH-9001 St. Gallen
Telefon +41 (0)71 231 32 04
Fax +41 (0)71 231 37 94
E-Mail: adrian.kunz@sgkb.ch

Medien

St. Galler Kantonalbank AG
Medienstelle
Jolanda Meyer
St. Leonhardstrasse 25
CH-9001 St. Gallen
Telefon +41 (0)71 231 32 18
Fax +41 (0)71 231 37 94
E-Mail: jolanda.meyer@sgkb.ch

Termine 2019

	Datum
Versand Einladung zur Generalversammlung	8. März 2019
Publikation Geschäftsbericht 2018	2. April 2019
Schliessung Aktienregister	12. April 2019
Ordentliche Generalversammlung 2019	24. April 2019
Auszahlung Dividende	30. April 2019
Halbjahresergebnis 2019/Aktionärsbrief	15. August 2019

Aufgeführt sind die bereits bekannten Termine. Diese können unter Umständen Änderungen erfahren. Die aktuellen Angaben über Publikationen und Veranstaltungen sind abrufbar unter www.sgkb.ch (→ Über uns → Aktuelles → Agenda). Potenziell kursrelevante Informationen werden nach Bedarf auf unserer Website publiziert: www.sgkb.ch/adhoc
Interessierte können die Zustellung dieser Informationen abonnieren: www.sgkb.ch/adhoc-abo

Verwaltungsrat und Geschäftsleitung

Verwaltungsrat

Prof. Dr. Thomas A. Gutzwiller, Präsident	Prof. Dr. Manuel Ammann	Claudia Gietz Viehweger	Dr. Adrian Rüesch
Dr. Hans-Jürg Bernet, Vizepräsident	Kurt Rüegg	Hans Wey	Benedikt Würth

Geschäftsleitung

Roland Ledergerber Präsident der Geschäftsleitung	Albert Koller Privat- und Geschäftskunden	Dr. Hanspeter Wohlwend Private Banking	Dr. Felix Buschor Service Center	Dr. Christian Schmid Corporate Center
--	--	---	-------------------------------------	--

Kurzporträt

Die **St. Galler Kantonalbank (SGKB)** wurde 1868 gegründet und ist seit 2001 an der SIX Swiss Exchange kotiert. Der Kanton St. Gallen hält als Mehrheitsaktionär 54.8% des Aktienkapitals. In ihrem Heimmarkt in den Kantonen St. Gallen und Appenzell Ausserrhoden bietet die SGKB die gesamte Palette von Finanzdienstleistungen. Die übrige Deutschschweiz wird aktiv in den Segmenten Private Banking und Firmenkunden aus Zürich sowie der Markt Deutschland über die Tochtergesellschaft SGKB Deutschland bearbeitet. Darüber hinaus übernimmt die St. Galler Kantonalbank als Arbeitgeberin, Steuerzahlerin und Sponsoringpartnerin Verantwortung für die wirtschaftliche, soziale und kulturelle Entwicklung der Region. Das Stammhaus besitzt Staatsgarantie und das Aa1-Rating von Moody's.

